

Принято на общем собрании  
работников  
МБУ ДО «ДЦВР» ЕМР РТ  
Протокол № 1  
от 28 августа 2020 года

Утверждено и введено в действие  
приказом директора № 10  
от 1 сентября 2020 года  
Директор МБУ ДО «ДЦВР» ЕМР РТ  
\_\_\_\_\_ А.Н.Наякшина



Согласовано  
Председатель профкома  
МБУ ДО «ДЦВР» ЕМР РТ  
\_\_\_\_\_/Р.А.Трофимова/  
«28» августа 2020 г.

**Программа обучения (инструктажа)  
персонала по вопросам, связанным с организацией и обеспечением доступности  
для инвалидов объектов и услуг в МБУ ДО «Детский центр внешкольной  
работы ЕМР РТ**

Инструктаж разработан в соответствии с Приказом Минобрнауки России от 9.11.2015 № 1309 «Об утверждении Порядка обеспечения условий доступности для инвалидов объектов и предоставляемых услуг в сфере образования, а также оказания им при этом необходимой помощи

**1. Общие сведения**

1.1. Все сотрудники МБУ ДО «ДЦВР» ЕМР РТ (далее Учреждение), работающие с инвалидами, включая специалистов, оказывающих услуги, а также вспомогательный персонал - должны пройти обучение (инструктаж) по вопросам, связанным с организацией и обеспечением доступности для инвалидов объектов и услуг, в том числе по решению этих вопросов в Учреждении. Инструктаж по вопросам обеспечения доступности для инвалидов услуг и оказания при этом необходимой помощи проводят со всеми вновь принимаемыми на работу независимо от их образования, стажа работы по данной профессии или должности, с временными работниками, студентами, прибывшими на практику.

1.2. Инструктаж проводит сотрудник, на которого приказом директора возложена обязанность по вопросам обеспечения доступности для инвалидов услуг и оказания при этом необходимой помощи.

1.3. Задачи обучения (инструктажа) для персонала при его различных видах и формах:

Виды инструктажа	Формы проведения инструктажа	
	Индивидуально	Коллективно (в малых группах или для всего коллектива)
Первичный	при приеме на работу (теоретически и практически - в виде тренинга на рабочем месте); при введении новых обязанностей в должностную инструкцию сотрудника	- для общего информирования о порядке работы по обеспечению доступности объекта и предоставляемых услуг; об ответственных лицах; о задачах по оказанию помощи и о взаимодействии с лицами с

		ограниченными возможностями здоровья
Внеплановый/ повторный	для развития навыков работы с лицами с ограниченными возможностями здоровья ; при приобретении нового технического (вспомогательного) средства, оборудования, используемого для оказания помощи лицам с ограниченными возможностями здоровья; - в случае выявления нарушения требований и обязанностей сотрудниками при оказании помощи лицам с ограниченными возможностями здоровья - для развития и совершенствования знаний по вопросам доступности объектов и услуг; -для обсуждения нарушений требований доступности, выявленных в ходе контрольных мероприятий (для их устранения и недопущения впредь); - при вступлении в силу новых документов, при принятии новых инструкций, правил и др.; - при введении новых услуг, при организации обслуживания в новых формах, на новых объектах	- для развития и совершенствования знаний по вопросам доступности объектов и услуг; -для обсуждения нарушений требований доступности, выявленных в ходе контрольных мероприятий (для их устранения и недопущения впредь); - при вступлении в силу новых документов, при принятии новых инструкций, правил и др.; - при введении новых услуг, при организации обслуживания в новых формах, на новых объектах

Допуск к работе вновь принятых сотрудников учреждения осуществляется после прохождения первичного инструктажа и внесения сведений об этом в «Журнал учета проведения инструктажа персонала по вопросам доступности».

- Повторный инструктаж проводится по плану работы Учреждения, в установленные сроки, но не реже 1 раза в год с учетом последовательности рассматриваемых вопросов, предлагаемых для обучения (инструктажа) персонала. В зависимости от задач, формы и вида инструктажа определяется его тематика - выбираются темы (вопросы) из предложенного перечня.

- Внеплановый инструктаж может проводиться по решению руководителя Учреждения с целью изучения новых документов, инструкций, правил, порядка предоставления новых услуг, новых форм обслуживания, новых помещений.

## **2. Общая характеристика видов нарушений функций организма, значимых барьеров окружающей среды, рекомендации и возможности их устранения для различных категорий лиц с ограниченными возможностями здоровья**

2.1. Основные виды нарушений функций организма, приводящие к инвалидности, и вызываемые ими ограничения способности осуществлять социально-бытовую деятельность (Приложение 1).

2.2. Понятие о барьерах окружающей среды. Краткая характеристика барьеров окружающей среды для инвалидов разных форм инвалидности (инвалиды, передвигающиеся на креслах-колясках, инвалиды с нарушением опорно-двигательного аппарата, слуха, зрения, умственного развития) (Приложение 2).

2.3. Общие рекомендации по устранению барьеров и способах их преодоления для инвалидов с разными формами инвалидности (Приложение 3)

## **3. Этика общения с инвалидами**

Одним из элементов этики является профессиональная этика - совокупность морально-этических и нравственных норм и модель поведения специалиста в соответствующей профессиональной сфере. Важнейшие составляющие профессиональной добросовестность, гуманизм, беспристрастность, компетентность, нейтральность, корректность, терпимость, ответственность, порядочность и конфиденциальности. Профессиональная этика для каждого из специалистов образовательной организации, оказывающей услуги инвалидам, не просто выполнение формальных требований, а следование главенствующему принципу - ежедневная деятельность по оказанию качественных образовательных услуг.

3.1. Декларация независимости инвалида (Приложение 4).

3.2. Общие правила этикета при общении с инвалидами.

3.3. Правила этикета при общении:

- с инвалидами, испытывающими трудности при передвижении;
- с инвалидами по зрению;
- с инвалидами по слуху;
- с инвалидами, имеющими задержку в развитии и проблемы общения, умственные нарушения;
- с инвалидами, имеющими психические нарушения;
- с инвалидами, испытывающими затруднения в речи.

Основные проблемы, возникающие при общении с инвалидами: высокий уровень тревожности; коммуникативные проблемы различного плана; психологические защиты различного вида; агрессивное поведение. Эти проблемы вызваны:

- 1) наличием стойкого и длительного соматического неблагополучия;
- 2) жизнью в условиях социальной депривации (недоступность объектов);
- 3) психологической депривацией (полярное отношение общества к инвалидам);
- 4) зависимостью от других людей (семьи или другой референтной группы).

Следует помнить, что при общении с инвалидами необходимо соблюдать следующие основные правила и нормы поведения: избегать конфликтных ситуаций;  
- внимательно слушать инвалида и слышать его;

- регулировать собственные эмоции, возникающие в процессе взаимодействия, при общении с инвалидом не должно быть брезгливости;
- обеспечивать высокую культуру и этику взаимоотношений;
- цивилизовано противостоять манипулированию со стороны инвалида.

1. Обращение к человеку: когда вы разговариваете с инвалидом, обращайтесь непосредственно к нему, а не к сопровождающему или сурдопереводчику, которые присутствуют при разговоре.

2. Пожатие руки: когда вас знакомят с инвалидом, вполне естественно пожать ему руку: даже те, кому трудно двигать рукой или кто пользуется протезом, вполне могут пожать руку - правую или левую, что вполне допустимо.

3. Называйте себя и других: когда вы встречаетесь с человеком, который плохо или совсем не видит, обязательно называйте себя и тех людей, которые пришли с вами. Если у вас общая беседа в группе, не забывайте пояснить, к кому в данный момент вы обращаетесь, и назвать себя.

4. Предложение помощи: если вы предлагаете помощь, ждите, пока ее примут, а затем спрашивайте, что и как делать.

5. Адекватность и вежливость: обращайтесь с взрослыми инвалидами как с взрослыми. Обращайтесь к ним по имени и на «ты», только если вы хорошо знакомы.

6. Не опирайтесь на кресло-коляску: опираться или виснуть на чьей-то инвалидной коляске - то же самое, что опираться или виснуть на ее обладателе, и это тоже раздражает. Инвалидная коляска - это часть неприкасаемого пространства человека, который ее использует.

7. Внимательность и терпеливость: когда вы разговариваете с человеком, испытывающим трудности в общении, слушайте его внимательно. Будьте терпеливы, ждите, когда человек сам закончит фразу. Не поправляйте его и не договаривайте за него. Никогда не притворяйтесь, что вы понимаете, если на самом деле это не так.

Повторите, что вы поняли, это поможет человеку ответить вам, а вам - понять его.

8. Расположение для беседы: когда вы говорите с человеком, пользующимся инвалидной коляской или костылями, расположитесь так, чтобы ваши и его глаза были на одном уровне, тогда вам будет легче разговаривать. Разговаривая с теми, кто может, читать по губам,

расположитесь так, чтобы на Вас падал свет, и Вас было хорошо видно, постарайтесь, чтобы Вам ничего (еда, сигареты, руки), не мешало.

9. Привлечение внимания человека: чтобы привлечь внимание человека, который плохо слышит, помашите ему рукой или похлопайте по плечу. Смотрите ему прямо в глаза и говорите четко, но имейте в виду, что не все люди, которые плохо слышат, могут читать по губам.

10. Не смущайтесь, если случайно допустили оплошность, сказав: "Увидимся" или "Вы слышали об этом...?" тому, кто не может видеть или слышать.

Ниже приведены правила этикета для лиц с разными расстройствами функций организма. Список правил достаточно велик.

Если сомневаетесь, рассчитывайте на свой здравый смысл и способность к сочувствию. Относитесь к другому человеку, как к себе самому, точно так же его уважайте - и тогда оказание услуги в образовательной организации и общение будут эффективными.

Правила этикета при общении с инвалидами, испытывающими трудности при передвижении:

- Помните, что инвалидная коляска – неприкосновенное пространство человека. Не облакачивайтесь на нее, не толкайте, не кладите на нее ноги без разрешения. Начать

катить коляску без согласия инвалида - то же самое, что схватить и понести человека без его разрешения.

- Всегда спрашивайте, нужна ли помощь, прежде чем оказать ее. Предлагайте помощь, если нужно открыть тяжелую дверь или пройти по ковру с длинным ворсом.
- Если ваше предложение о помощи принято, спросите, что нужно делать, и четко следуйте инструкциям.
- Если вам разрешили передвигать коляску, сначала катите ее медленно. Коляска быстро набирает скорость, и неожиданный толчок может привести к потере равновесия.

Всегда лично убеждайтесь в доступности мест, где запланированы мероприятия. Заранее поинтересуйтесь, какие могут возникнуть проблемы или барьеры и как их можно устранить.

Не надо хлопать человека, находящегося в инвалидной коляске, по спине или по плечу. Если возможно, расположитесь так, чтобы ваши лица были на одном уровне. Избегайте положения, при котором вашему собеседнику нужно запрокидывать голову. Если существуют архитектурные барьеры, предупредите о них, чтобы человек имел возможность принимать решения заранее.

Помните, что, как правило, у людей, имеющих трудности при передвижении, нет проблем со зрением, слухом и пониманием. Не думайте, что необходимость пользоваться инвалидной коляской - это трагедия. Это способ свободного (если нет архитектурных барьеров) передвижения. Есть люди, пользующиеся инвалидной коляской, которые не утратили способности ходить и могут передвигаться с помощью костылей, трости и т.п. Коляски они используют для того, чтобы экономить силы и быстрее передвигаться.

Правила этикета при общении с инвалидами, имеющими нарушение зрения или незрячими:

Предлагая свою помощь, направляйте человека, не стискивайте его руку, идите так, как вы обычно ходите. Не нужно хватать слепого человека и тащить его за собой.

Опишите кратко, где вы находитесь. Предупреждайте о препятствиях: ступенях, лужах, ямах, низких притолоках, трубах и т.п.

Используйте, если это уместно, фразы, характеризующие звук, запах, расстояние. Делитесь увиденным с инвалидом.

Обращайтесь с собаками-поводырями не так, как с обычными домашними животными. Не командуйте, не трогайте и не играйте с собакой-поводырем.

Если вы собираетесь читать незрячему человеку, сначала предупредите об этом. Говорите нормальным голосом. Не пропускайте информацию, если вас об этом не попросят.

Если это важное письмо или документ, не нужно для убедительности давать его потрогать. При этом не заменяйте чтение пересказом. Когда незрячий человек должен подписать документ, прочитайте его обязательно. Инвалидность не освобождает слепого человека от ответственности, обусловленной документом.

Всегда обращайтесь непосредственно к человеку, даже если он вас не видит, а не к его зрячему компаньону.

Всегда называйте себя и представляйте других собеседников, а также остальных присутствующих. Если вы хотите пожать руку, скажите об этом. Когда вы предлагаете незрячему человеку сесть, не усаживайте его, а направьте руку на спинку стула или подлокотник. Не водите по поверхности его руку, а дайте ему возможность свободно

потрогать предмет. Если вас попросили помочь взять какой-то предмет, не следует тянуть кисть слепого к предмету и брать его рукой этот предмет.

Когда вы общаетесь с группой незрячих людей, не забывайте каждый раз называть того, к кому вы обращаетесь.

Не заставляйте вашего собеседника вещать в пустоту: если вы перемещаетесь, предупредите его.

Вполне нормально употреблять слово «смотреть». Для незрячего человека это означает «видеть руками», осязать. Избегайте расплывчатых определений и инструкций, которые обычно сопровождаются жестами, выражений вроде «Стакан находится где-то там на столе». Старайтесь быть точными: «Стакан посередине стола».

Если вы заметили, что незрячий человек сбился с маршрута, не управляйте его движением на расстоянии, подойдите и помогите выбраться на нужный путь.

При спуске или подъеме по ступенькам ведите незрячего перпендикулярно к ним. Передвигаясь, не делайте рывков, резких движений. При сопровождении незрячего человека не закладываете руки назад - это неудобно.

Правила этикета при общении с инвалидами, имеющими нарушение слуха:

Разговаривая с человеком, у которого плохой слух, смотрите прямо на него. Не затемняйте свое лицо и не загораживайте его руками, волосами или какими-то предметами. Ваш собеседник должен иметь возможность следить за выражением вашего лица.

Существует несколько типов и степеней глухоты. Соответственно, существует много способов общения с людьми, которые плохо слышат. Если вы не знаете, какой предпочесть, спросите у них.

Некоторые люди могут слышать, но воспринимают отдельные звуки неправильно. В этом случае говорите более громко и четко, подбирая подходящий уровень. В другом случае понадобится лишь снизить высоту голоса, так как человек утратил способность воспринимать высокие частоты.

Чтобы привлечь внимание человека, который плохо слышит, назовите его по имени. Если ответа нет, можно слегка тронуть человека или же помахать рукой. Говорите ясно и ровно. Не нужно излишне подчеркивать что-то. Кричать, особенно в ухо, тоже не надо.

Если вас просят повторить что-то, попробуйте перефразировать свое предложение. Используйте жесты.

Убедитесь, что вас поняли. Не стесняйтесь спросить, понял ли вас собеседник. Если вы сообщаете информацию, которая включает в себя номер, технический или другой сложный термин, адрес, напишите ее, сообщите по факсу или электронной почте или любым другим способом, но так, чтобы она была точно понята.

Если существуют трудности при устном общении, спросите, не будет ли проще переписываться.

Не забывайте о среде, которая вас окружает. В больших или многолюдных помещениях трудно общаться с людьми, которые плохо слышат. Яркое солнце или тень тоже могут быть барьерами. Очень часто глухие люди используют язык жестов. Если вы общаетесь через переводчика, не забудьте, что обращаться надо непосредственно к собеседнику, а не к переводчику. Не все люди, которые плохо слышат, могут читать по губам. Вам лучше всего спросить об этом при первой встрече. Если ваш собеседник обладает этим навыком, нужно соблюдать несколько важных правил. Помните, что только три из десяти слов хорошо прочитываются. Нужно смотреть в лицо собеседнику и говорить ясно и медленно, использовать простые фразы и избегать несущественных слов. Нужно использовать выражение лица, жесты, телодвижения, если хотите подчеркнуть или прояснить смысл сказанного.

## **Правила этикета при общении с инвалидами, имеющими задержку в развитии и проблемы общения, умственные нарушения:**

- Используйте доступный язык, выражайтесь точно и по делу.
  - Избегайте словесных штампов и образных выражений, если только вы не уверены в том, что ваш собеседник с ними знаком.
  - Не говорите свысока. Не думайте, что вас не поймут.
  - Говоря о задачах или проекте, рассказывайте все «по шагам».
- Дайте вашему собеседнику возможность обыграть каждый шаг после того, как вы объяснили ему.
- Исходите из того, что взрослый человек с задержкой в развитии имеет такой же опыт, как и любой другой взрослый человек.
  - Если необходимо, используйте иллюстрации или фотографии. Будьте готовы повторить несколько раз. Не сдавайтесь, если вас первого раза не поняли.
  - Обращайтесь с человеком с проблемами развития точно так же, как вы бы обращались с любым другим. В беседе обсуждайте те же темы, какие вы обсуждаете с другими людьми. Например, планы на выходные, отпуск, погода, последние события.
  - Обращайтесь непосредственно к человеку.
  - Помните, что люди с задержкой в развитии дееспособны и могут подписывать документы, контракты, голосовать, давать согласие на медицинскую помощь и т.д.

## **Правила этикета при общении с инвалидами, имеющими психические нарушения:**

Психические нарушения - не то же самое, что проблемы в развитии. Люди с психическими проблемами могут испытывать эмоциональные расстройства или замешательство, осложняющие их жизнь. У них свой особый и изменчивый взгляд на мир.

- Не надо думать, что люди с психическими нарушениями обязательно нуждаются в дополнительной помощи и специальном обращении.
- Обращайтесь с людьми с психическими нарушениями как с личностями. Не нужно делать преждевременных выводов на основании опыта общения с другими людьми с такой же формой инвалидности.
- Не следует думать, что люди с психическими нарушениями более других склонны к насилию. Это миф. Если вы дружелюбны, они будут чувствовать себя спокойно.
- Неверно, что люди с психическими нарушениями имеют проблемы в понимании или ниже по уровню интеллекта, чем большинство людей.
- Если человек, имеющий психические нарушения, расстроен, спросите его спокойно, что вы можете сделать, чтобы помочь ему.
- Не говорите резко с человеком, имеющим психические нарушения, даже если у вас есть для этого основания. Правила этикета при общении с инвалидом, испытывающим затруднения в речи:
- Не игнорируйте людей, которым трудно говорить, потому что понять их - в ваших интересах.
- Не перебивайте и не поправляйте человека, который испытывает трудности в речи. Начинайте говорить только тогда, когда убедитесь, что он уже закончил свою мысль.
- Не пытайтесь ускорить разговор. Будьте готовы к тому, что разговор с человеком с затрудненной речью займет у вас больше времени. Если вы спешите, лучше, извинившись, договориться об общении в другое время.

- Смотрите в лицо собеседнику, поддерживайте визуальный контакт. Отдайте этой беседе все ваше внимание.
- Не думайте, что затруднения в речи - показатель низкого уровня интеллекта человека.
- Старайтесь задавать вопросы, которые требуют коротких ответов или кивка.

Не притворяйтесь, если вы не поняли, что вам сказали. Не стесняйтесь переспросить. Если вам снова не удалось понять, попросите произнести слово в более медленном темпе, возможно, по буквам.

Не забывайте, что человеку с нарушенной речью тоже нужно высказаться. Не перебивайте его и не подавляйте. Не торопите говорящего.

Если у вас возникают проблемы в общении, спросите, не хочет ли ваш собеседник использовать другой способ - написать, напечатать.

#### **4. Обеспечение доступности для инвалидов объектов и услуг в сфере образования**

4.1. Структурно-функциональные зоны и элементы объекта, основные требования к обеспечению их доступности. Состояние доступности Учреждения (ПАСПОРТ доступности для инвалидов объекта и предоставляемых на нем услуг в сфере образования)

4.2. Обеспечение условий доступности услуг, основные требования по созданию условий доступности услуг в том числе Технические средства обеспечения доступности для инвалидов объектов социальной инфраструктуры (Приложение 5)

#### **5. Организация и порядок работы по обеспечения доступности объекта и предоставляемых услуг для лиц с ограниченными возможностями здоровья в Учреждении**

5.1. Перечень сотрудников, участвующих в обеспечении доступности для инвалидов объекта и помещений Учреждения, в предоставлении услуг, а также в оказании помощи в преодолении барьеров и в сопровождении маломобильных граждан на объекте.

5.2. Содержание обязанностей сотрудников по обеспечению доступности для инвалидов объектов (помещений) и услуг в Учреждении.

5.3. Перечень предоставляемых инвалидам услуг в Учреждении. Формы и порядок предоставления услуг (в учреждении, на дому, дистанционно).

5.4. Информация об организации помощи на объекте инвалидам и другим маломобильным гражданам.

#### **6. Порядок действий сотрудников Учреждения при оказании помощи лицам с ограниченными возможностями здоровья**

6.1. Оказание помощи персоналом. Сопровождение инвалидов на объекте. Организация доступа инвалидов на объект: на территорию Учреждения, к входной группе в здание, к путям передвижения внутри здания, к местам целевого посещения (зоне оказания услуг), к местам общественного пользования, в том числе, к санитарно-гигиеническим помещениям, расположенным на объекте.

6.2. Специальное (вспомогательное) оборудование и средства обеспечения доступности, порядок их эксплуатации, включая требования безопасности; ответственные за использование оборудования, их задачи.

6.3. Основные правила и способы информирования инвалидов, в том числе граждан, имеющих нарушение функции слуха, зрения, умственного развития, о



порядке предоставления услуг на объекте, об их правах и обязанностях при получении услуг, а также о доступном транспорте для посещения объекта.

6.4. Правила и порядок эвакуации граждан на объекте, в том числе инвалидов и других маломобильных граждан, в экстренных случаях и чрезвычайных ситуациях.

**7. Ответственность сотрудников за несоблюдение требований по обеспечению доступности объекта и предоставляемых услуг для лиц с ограниченными возможностями здоровья в Учреждении**

7.1. Меры ответственности за уклонение от выполнения требований доступности объектов и услуг в соответствии с законодательством.

7.2. Меры ответственности за невыполнение, ненадлежащее выполнение сотрудниками Учреждения обязанностей, предусмотренными организационно-распорядительными, локальными актами Учреждения.

## ПРИЛОЖЕНИЕ 1

### Виды нарушений функций организма, приводящие к инвалидности, и вызываемые ими ограничения способности осуществлять социально-бытовую деятельность

1. Установление инвалидности в соответствии с российским законодательством. Инвалид - лицо, которое имеет нарушение здоровья со стойким расстройством функций организма, обусловленное заболеваниями, последствиями травм или дефектами, приводящее к ограничению жизнедеятельности и вызывающее необходимость его социальной защиты.

2. При этом под ограничением жизнедеятельности понимается полная или частичная утрата лицом способности или возможности осуществлять самообслуживание, самостоятельно передвигаться, ориентироваться, общаться, контролировать свое поведение, обучаться и заниматься трудовой деятельностью. Основные категории жизнедеятельности человека представлены в табл. 1.

Таблица 1. Содержание категорий жизнедеятельности человека

Категории жизнедеятельности	Содержание категории жизнедеятельности
Способность к самообслуживанию	Способность человека самостоятельно осуществлять основные физиологические потребности, выполнять повседневную бытовую деятельность, в том числе навыки личной гигиены
Способность к самостоятельному передвижению	Способность самостоятельно перемещаться в пространстве, сохранять равновесие тела при передвижении, в покое и при перемене положения тела, пользоваться общественным транспортом
Способность к ориентации	Способность к адекватному восприятию личности и окружающей обстановки, оценке ситуации, к определению времени и места нахождения
Способность к общению	Способность к установлению контактов между людьми путем восприятия, переработки, хранения, воспроизведения и передачи информации
Способность контролировать свое поведение	Способность к осознанию себя и адекватному поведению с учетом социально-правовых и морально-этических норм
Способность к обучению	Способность к целенаправленному процессу организации деятельности по овладению знаниями, умениями, навыками и компетенцией, приобретению опыта деятельности (в том числе профессионального, социального, культурного, бытового характера), развитию способностей, приобретению опыта применения знаний в

	повседневной жизни и формированию мотивации получения образования в течение всей жизни
Способность к трудовой деятельности	Способность осуществлять трудовую деятельность в соответствии с требованиями к содержанию, объему, качеству и условиям выполнения работы

Установление инвалидности у взрослых и детей осуществляется при предоставлении государственной услуги по проведению медико-социальной экспертизы. Для выполнения этой услуги в РФ функционируют федеральные учреждения медико-социальной экспертизы, подведомственные Министерству труда и социальной защиты Российской Федерации.

Условиями признания гражданина инвалидом являются:

- нарушение здоровья со стойким расстройством функций организма, обусловленное заболеваниями, последствиями травм или дефектами;
- ограничение жизнедеятельности; - необходимость осуществления мер социальной защиты, включая реабилитацию.

Наличие лишь одного из указанных условий не является основанием, достаточным для признания гражданина инвалидом. Инвалидность устанавливают исходя из комплексной оценки состояния здоровья гражданина в соответствии с Классификациями и критериями, утвержденными Минтрудом РФ.






В зависимости от степени расстройства функций организма гражданину, признанному инвалидом, устанавливается I, II или III группа инвалидности. I группа инвалидности устанавливается при наиболее тяжелых расстройствах функций организма, III группа инвалидности - при наиболее легких. Ребенку (лицу в возрасте до 18 лет) независимо от тяжести расстройства функций организма устанавливается категория «ребенок - инвалид». Гражданину, признанному инвалидом, выдаются справка, подтверждающая факт установления инвалидности, с указанием группы инвалидности, а также индивидуальная программа реабилитации. Порядок составления и формы справки и индивидуальной программы реабилитации утверждаются Минтруда России.<sup>3</sup> Наряду с термином «инвалид» в нормативных актах и специальной литературе используется термин «маломобильные группы населения» (МГН), который определяется как «люди, испытывающие затруднения при самостоятельном передвижении, получении услуги, необходимой информации или при ориентировании в пространстве. К маломобильным группам населения здесь отнесены: инвалиды, люди с временным нарушением здоровья, беременные женщины, люди старших возрастов, люди с детскими колясками и т.п. Таким образом, МГН - это более широкая категория людей, включающая в себя инвалидов.

### **Систематизация форм инвалидности для решения вопросов доступности.**

Для решения вопросов создания доступной среды жизнедеятельности на объектах социальной инфраструктуры разработана классификация форм инвалидности, которую условно можно обозначить «пентадакосгу» (табл.1)

**Таблица 1**

Буквенное обозначение	Формы инвалидности	Графическое изображение
-----------------------	--------------------	-------------------------

к	Инвалиды, передвигающиеся на креслах-колясках	
о	Инвалиды с нарушениями опорно- двигательного аппарата	
с	Инвалиды с нарушениями зрения	
г	Инвалиды с нарушениями слуха	
у	Инвалиды с нарушением умственного развития	

### Требования законодательства, нормативных правовых документов по обеспечению доступности для инвалидов объектов и услуг

- Конвенция ООН о правах инвалидов от 13.12.2006.
- Федеральный закон от 24.12.1995 № 181-ФЗ «О социальной защите инвалидов в Российской Федерации».
- Федеральный закон от 01.12.2014 № 419-ФЗ «О внесении изменений в отдельные законодательные акты Российской Федерации по вопросам социальной защиты инвалидов в связи с ратификацией Конвенции о правах инвалидов».
- Федеральный закон от 29.12.2012 № 273-ФЗ «Об образовании в Российской Федерации». - Приказ Министерства труда и социальной защиты Российской Федерации от 25.12.2012 № 626 «Об утверждении методики формирования и обновления карт доступности объектов и услуг, отображающих сравнимую информацию о доступности объектов и услуг для инвалидов и других маломобильных групп населения».
- Приказ Минтруда России от 25.12.2012 №627 «Об утверждении методики, позволяющей объективизировать и систематизировать доступность объектов и услуг в приоритетных сферах жизнедеятельности для инвалидов и других маломобильных групп населения, с возможностью учета региональной специфики»
- . - Приказ Министерства образования и науки Российской Федерации от 09.11.2015 № 1309 «Об утверждении порядка обеспечения условий доступности для инвалидов объектов и предоставляемых услуг в сфере образования, а также оказания им при этом необходимой помощи»

### **Краткая характеристика барьеров окружающей среды для инвалидов разных форм**

Для инвалидов, передвигающихся на креслах-колясках, барьерами различной степени выраженности могут быть пороги, ступени, неровное, скользкое покрытие, неправильно установленные пандусы, отсутствие поручней, высокое расположение информации, высокие прилавки, отсутствие места для разворота на кресло-коляске, узкие дверные проемы, коридоры, отсутствие посторонней помощи при преодолении препятствий (при необходимости) и др. физические и информационные барьеры. Для инвалидов с нарушениями опорно-двигательного аппарата барьерами различной степени выраженности могут быть:

1) для лиц, передвигающихся самостоятельно с помощью тростей, костылей, опор - пороги, ступени, неровное, скользкое покрытие, неправильно установленные пандусы, отсутствие поручней, отсутствие мест отдыха на пути движения и др. физические барьеры;

2) для лиц, не действующих руками - препятствия при выполнении действий руками (открывание дверей, снятие одежды и обуви и т.д., пользование краном, клавишами и др.), отсутствие помощи на объекте социальной инфраструктуры для осуществления действий руками.

Для инвалидов с нарушениями зрения барьерами различной степени выраженности могут быть отсутствие тактильных указателей, в том числе направления движения, информационных указателей, преграды на пути движения (стойки, колонны, углы, стеклянные двери без контрастного обозначения и др.); неровное, скользкое покрытие, отсутствие помощи на объекте социальной инфраструктуры для получения информации и ориентации и др.

Для инвалидов с нарушениями слуха барьерами различной степени выраженности могут быть отсутствие зрительной информации, в том числе при чрезвычайных ситуациях на объекте социальной инфраструктуры, отсутствие возможности подключения современных технических средств реабилитации (слуховых аппаратов) к системам информации (например, через индукционные петли), электромагнитные помехи при проходе через турникеты, средства контроля для лиц с кохлеарными имплантами, отсутствие сурдопереводчика, тифлосурдопереводчика и др. информационные барьеры.

Для инвалидов с нарушениями умственного развития барьерами различной степени выраженности могут быть отсутствие понятной для усвоения информации на объекте социальной инфраструктуры, отсутствие помощи на объекте социальной инфраструктуры для получения информации и ориентации и др.

### ПРИЛОЖЕНИЕ № 3

Общие рекомендации для специалистов по устранению барьеров для инвалидов с разными формами инвалидности. Общие рекомендации по устранению барьеров окружающей среды на объектах социальной инфраструктуры представлены в табл.3  
Таблица 3 Общие рекомендации по устранению барьеров окружающей среды для инвалидов с разными формами инвалидности

Основные формы	Общие рекомендации по устранению барьеров инвалидности
Инвалиды, передвигающиеся на креслах-колясках	Устранение физических барьеров на пути к месту предоставления услуг, альтернативные формы оказания услуг (в т.ч. на дому), удобное размещение информации, организация работы помощников
Инвалиды с нарушениями опорно-двигательного аппарата	Устранение физических барьеров на пути к месту предоставления услуг, организация места для отдыха; для инвалидов не действующих руками-помощь при выполнении необходимых действий
Инвалиды с нарушениями зрения	Устранение информационных и физических барьеров на пути движения, предоставление информации в доступном виде (укрупненный шрифт, плоско-точечный шрифт Брайля, контрастные знаки), допуск тифлопереводчика, допуск собаки проводника
Инвалиды с нарушениями слуха	Устранение барьеров по предоставлению информации, допуск сурдопереводчика
Инвалиды с нарушениями умственного развития	Устранение барьеров по предоставлению информации («ясный язык» или «легкое чтение»), организация сопровождения